




Winkelpalisade und neu Winkelpalisade exklusiv

DIN EN 13198

▷ gespalten ▷ Patentrechtlich geschützt! **D = 8 cm am Kopf**

trocken verlegen ~~vermauern~~ kleben



Bezeichnung		Abmessung in cm HxBxT	Bearbeitung	ca. kg/Stck.	VPE	Art.-Nr.	€/Stck.	Art.-Nr.	€/Stck.	Art.-Nr.	€/Stck.	Stck./lfdm.
	Winkelpalisade	60x16x30 cm	Vorderseite gespalten, Kopf glatt	25	40	0714100		0754100		0734100		6,2
	Eckelement 2-teilig (muss bauseits geklebt werden)	60x14x30 cm	Vorderseite gespalten, Kopf glatt	50		0714110		0754110		0734110		
	Winkelpalisade exklusiv	60x16x30 cm	Vorderseite gespalten, Kanten mit unregelmäßiger Scheinfuge	25	40	0714105		0754105		0734105		6,2
	Eckelement exklusiv 2-teilig (muss bauseits geklebt werden)	60x14x30 cm	Vorderseite gespalten, Kopf glatt, mit unregelmäßiger Scheinfuge	50		0714115		0754115		0734115		

Weitere Farben auf Anfrage!

Sondermaße

Bezeichnung	Art.-Nr.	€/ Vorgang
Abspalten auf andere Höhen	0908010	