







Shadow Line • **NEU** Shadow Line Mini

DIN EN 15435:2008-10

► glatt ► Sicht-Schalungsstein, höhenkalibriert!



trocken verlegen ~~vermauern~~ ~~kleben~~

Bezeichnung		Abmessung in cm LxBxH	Bearbeitung	Ausführung	ca. kg/ Stck.	VPE/pro Lage	VPE/Pal.	kg/Pal.	Art.-Nr.	€/qm	Art.-Nr.	€/qm
	Ganzer Stein	40x20x20 cm	glatte Ausführung		21	7 Stck./Lage	5 Lagen pro Pal. = 4 m ²	800 kg	2303000		2306000	
	Halber Stein	20x20x20 cm	glatte Ausführung	1-Seite geschlossen	12,5	2 Stck./Lage						
	Endstein	40x20x20 cm	glatte Ausführung	1-Seite geschlossen	21	2 Stck./Lage						
	Ganzer Stein	40x20x10 cm	glatte Ausführung			7 Stck./Lage	10 Lagen pro Pal. = 4 m ²	800 kg	2303100		2306100	
	Halber Stein	20x20x10 cm	glatte Ausführung	1-Seite geschlossen		2 Stck./Lage						
	Endstein	40x20x10 cm	glatte Ausführung	1-Seite geschlossen		2 Stck./Lage						

Die elf Steine gehören zu einer Versandeinheit und sind einzeln nicht lieferbar!!

Beidseitig ebene Sichtfläche mit einem geradlinigen Fugenverlauf! Glatte Oberflächenstruktur! • Bedarf Füllbeton: 80 L/qm

Shadow Line und Shadow Line Mini Abdeckplatte mit Wassernase

DIN EN 15435:2008-10

► glatt

~~trocken verlegen~~ ~~vermauern~~ kleben

dunkelgrau

sahara

Bezeichnung		Abmessung in cm LxBxH	Bearbeitung	Ausführung	ca. kg/ Stck.	VPE	Art.-Nr.	€/Stck.	Art.-Nr.	€/Stck.	Stck./ lfdm.
	Abdeckplatte	60x30x5 cm	glatt	umlaufende Mikrofase und längsseitiger Wassernase	22	40	2303200		2306200		1,67
	Abdeckplatte 90	60/60x30x5 cm	glatt	umlaufende Mikrofase und längsseitiger Wassernase, zweiteilig	32		2303300		2306300		